

# Manual de Usuario de E-libros Biblioteca Virtual CFT ICCE

---

Casa Central Ejército 119, Santiago, Chile • Teléfono: +56 2 2599 4785 • Email: [info@icce.cl](mailto:info@icce.cl) • [www.icce.cl](http://www.icce.cl)

*Reconocimiento del Ministerio de Educación decreto exento Nro. 38 (09/03/ 1982) y Plena Autonomía decreto exento Nro. 529 (22/04/1998)*

*MISIÓN: Formar personas en el ámbito técnico de nivel superior, en las áreas conocimiento vigentes del CFT ICCE, dentro de un marco valórico institucional, y un modelo educativo de enseñanza aprendizaje con un enfoque andragógico que le permita identificar y desarrollar las competencias efectivas para su inserción o reconocimiento laboral en ámbitos pertenecientes a la región en que se localiza, contribuyendo de esta forma al desarrollo del país, mediante las distintas modalidades de estudio que ofrece la institución, bajo los estándares de calidad.*

## Presentación

Bienvenido/a a e-Libro, tu Biblioteca Virtual personal! Con e-Libro, tendrás acceso a una amplia colección de libros digitales en una plataforma fácil de usar.

Este manual te guiará a través de las funciones principales y te ayudará a aprovechar al máximo tu experiencia de lectura.

Si tienes alguna pregunta adicional, no dudes en contactarnos en [plataforma@icce.cl](mailto:plataforma@icce.cl)

## Inicio de Sesión-Crear una cuenta

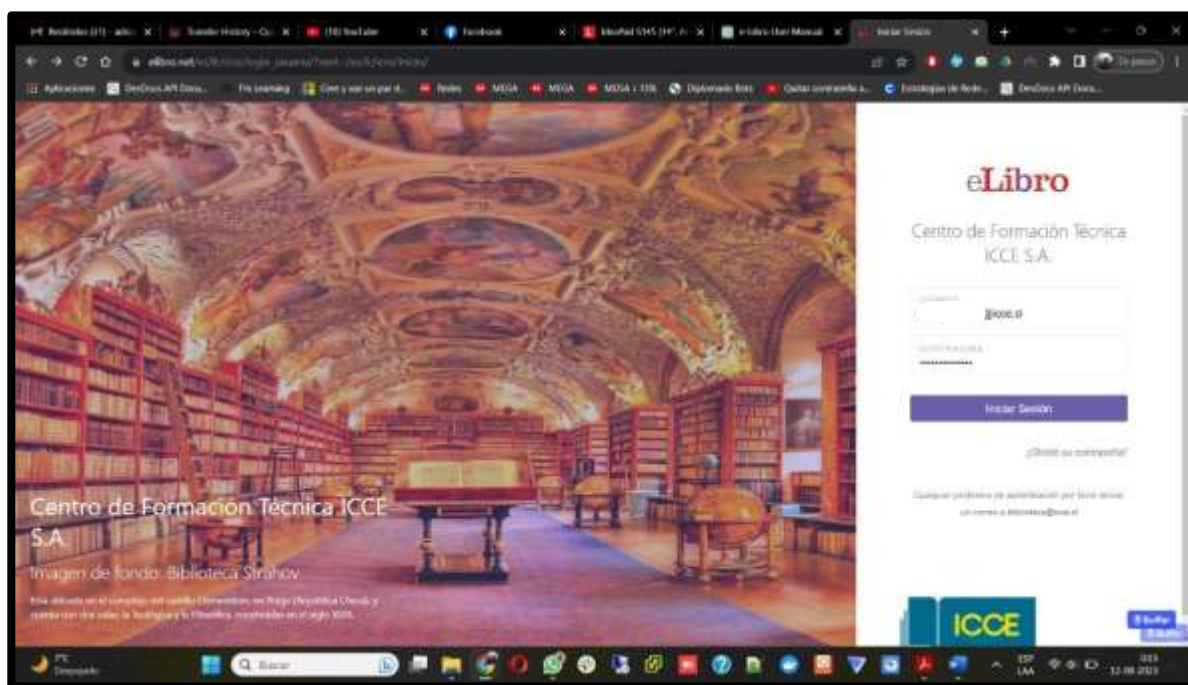
Si eres un usuario nuevo, deberas pedir apoyo al equipo de soporte de plataforma plataforma

### Iniciar sesión en tu cuenta

Si ya tienes una cuenta, sigue estos pasos para iniciar sesión:

[https://elibro.net/es/lc/icce/login\\_usuario/?next=/es/lc/icce/inicio/](https://elibro.net/es/lc/icce/login_usuario/?next=/es/lc/icce/inicio/)

1. Ve a la página de inicio de e-Libro.
2. Ingresa tu nombre de usuario y contraseña.
3. Haz clic en "Iniciar sesión".



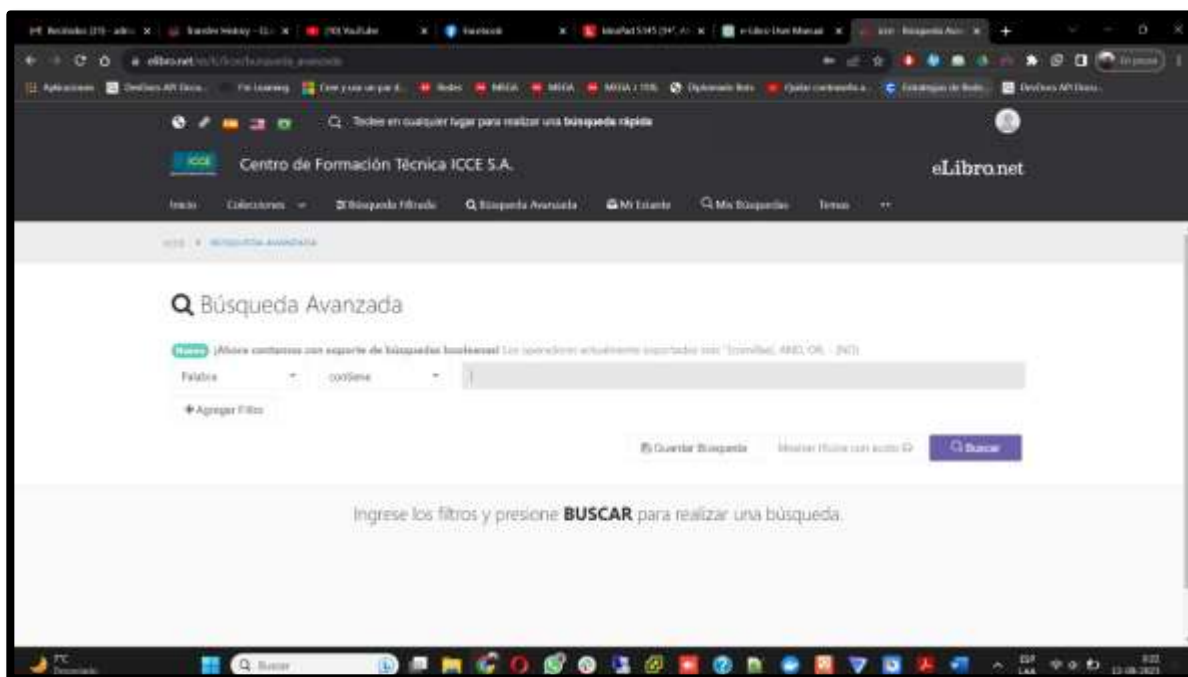
Casa Central Ejército 119, Santiago, Chile • Teléfono: +56 2 2599 4785 • Email: [info@icce.cl](mailto:info@icce.cl) • [www.icce.cl](http://www.icce.cl)

Reconocimiento del Ministerio de Educación decreto exento Nro. 38 (09/03/ 1982) y Plena Autonomía decreto exento Nro. 529 (22/04/1998)

MISIÓN: Formar personas en el ámbito técnico de nivel superior, en las áreas conocimiento vigentes del CFT ICCE, dentro de un marco valórico institucional, y un modelo educativo de enseñanza aprendizaje con un enfoque andragógico que le permita identificar y desarrollar las competencias efectivas para su inserción o reconocimiento laboral en ámbitos pertenecientes a la región en que se localiza, contribuyendo de esta forma al desarrollo del país, mediante las distintas modalidades de estudio que ofrece la institución, bajo los estándares de calidad.

## Explorar la Biblioteca Búsqueda de libros

1. Utiliza la barra de búsqueda en la parte superior.
2. Ingresas el título, autor o palabra clave del libro que buscas.
3. Presiona "Enter" o haz clic en el ícono de búsqueda.



## Filtrar resultados

Después de realizar una búsqueda, puedes filtrar los resultados por categoría, autor, año, etc.

1. Haz clic en "Filtros" o "Refinar búsqueda".
2. Selecciona las opciones de filtro deseadas.
3. Los resultados se actualizarán automáticamente.



Casa Central Ejército 119, Santiago, Chile • Teléfono: +56 2 2599 4785 • Email: info@icce.cl • www.icce.cl

Reconocimiento del Ministerio de Educación decreto exento Nro. 38 (09/03/ 1982) y Plena Autonomía decreto exento Nro. 529 (22/04/1998)

MISIÓN: Formar personas en el ámbito técnico de nivel superior, en las áreas conocimiento vigentes del CFT ICCE, dentro de un marco valórico institucional, y un modelo educativo de enseñanza aprendizaje con un enfoque andragógico que le permita identificar y desarrollar las competencias efectivas para su inserción o reconocimiento laboral en ámbitos pertenecientes a la región en que se localiza, contribuyendo de esta forma al desarrollo del país, mediante las distintas modalidades de estudio que ofrece la institución, bajo los estándares de calidad.

## Explorar categorías

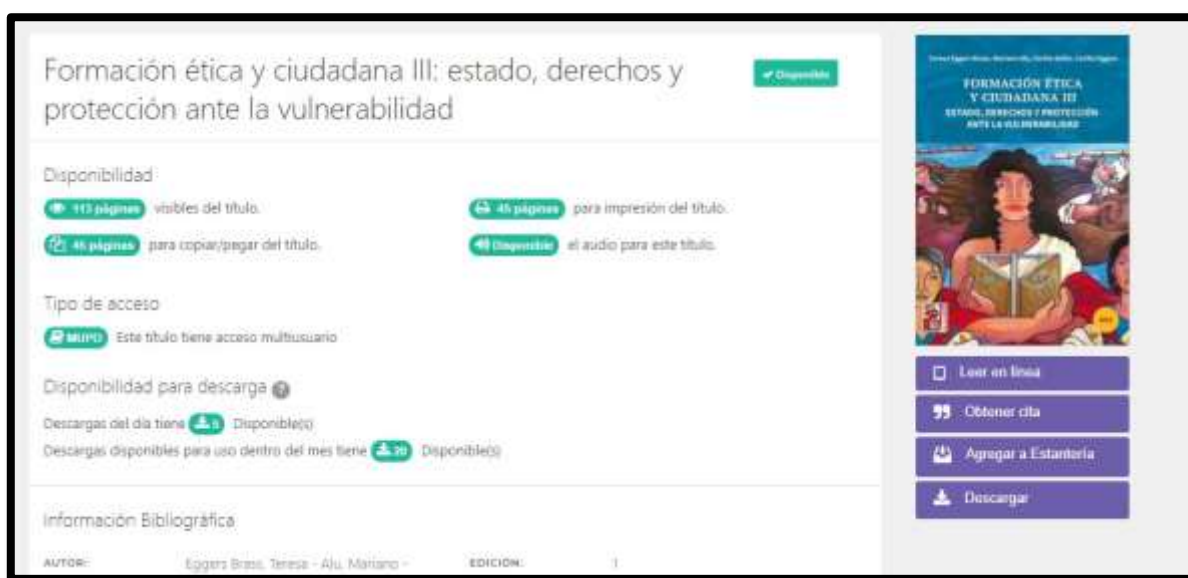
1. Explora las categorías disponibles en la página principal.
2. Haz clic en una categoría para ver los libros relacionados.
3. Navega por los resultados y selecciona un libro para leer.

## Seleccionar y Leer un Libro

### Vista previa de libros

Antes de abrir un libro, puedes ver una vista previa rápida.

1. Haz clic en la portada del libro o en su título.
2. Se abrirá una ventana emergente con información básica y opciones.



The screenshot shows a digital library interface for a book titled "Formación ética y ciudadana III: estado, derechos y protección ante la vulnerabilidad". The interface is divided into two main sections. The left section contains metadata and availability information: a green "Disponible" button, a "Disponibilidad" section with icons for page counts (113 pages visible, 46 pages for printing, 46 pages for copying), a "Tipo de acceso" section indicating "MULTI" (multi-user access), and a "Disponibilidad para descarga" section showing "Descargas del día tiene 2 Disponible(s)" and "Descargas disponibles para uso dentro del mes tiene 20 Disponible(s)". The right section features a book cover image and a vertical list of action buttons: "Leer en línea", "Obtener cita", "Agregar a Estantería", and "Descargar". At the bottom, the "Información Bibliográfica" section lists the author as "Eggers Brats, Teresa - Aju, Mariano" and the edition as "1".

## Abrir un libro

1. Desde la vista previa, haz clic en "Leer" o "Abrir libro".
2. El libro se cargará en el visor de lectura.



## Navegación en la lectura

1. Usa las flechas de navegación para pasar de página.
2. Haz clic en los números de página para ir a una página específica.
3. Utiliza la barra de desplazamiento para moverte rápidamente.
4. Utiliza la barra para seleccionar el capítulo deseado.

## Opciones de lectura

1. Ajusta el tamaño de fuente y el estilo.
2. Cambia el fondo y el modo de lectura día/noche.
3. Activa el modo de pantalla completa para una experiencia inmersiva.

## Marcadores y Notas

### Crear marcadores

1. Durante la lectura, haz clic en el ícono de marcador.
2. El marcador se guarda para que puedas regresar a esa página fácilmente.

### Agregar notas

1. Selecciona el texto que deseas resaltar.
2. Elige "Agregar nota" en el menú emergente.
3. Escribe tus comentarios y la nota quedará asociada al texto resaltado.
4. El menú lo encontraras en un costado del libro.



## Cambiar la contraseña

1. Inicia sesión en tu cuenta.
2. Ve a la sección de configuración de la cuenta.
3. Selecciona "Cambiar contraseña".
4. Ingresa la contraseña actual y la nueva contraseña.

## Actualizar información personal

1. Accede a la configuración de la cuenta.
2. Editar los detalles como nombre, dirección de correo electrónico, etc.
3. Guarda los cambios realizados.

## Ayuda y Soporte

### Preguntas frecuentes

1. Visita la sección de "Preguntas frecuentes" en el sitio web.
2. Encuentra respuestas a consultas comunes sobre el uso de e-Libro.

### Contactar al soporte técnico

Si tienes problemas técnicos o preguntas adicionales, puedes contactar a nuestro equipo de soporte.

Escríbenos al correo [plataforma@icce.cl](mailto:plataforma@icce.cl) con tu consulta, duda o requerimiento y te contactaremos en la menor cantidad de tiempo posible.

**¡Disfruta de tu experiencia de lectura en E-Libro!**

**Siempre estamos aquí para ayudarte en tu búsqueda de conocimiento y entretenimiento.**